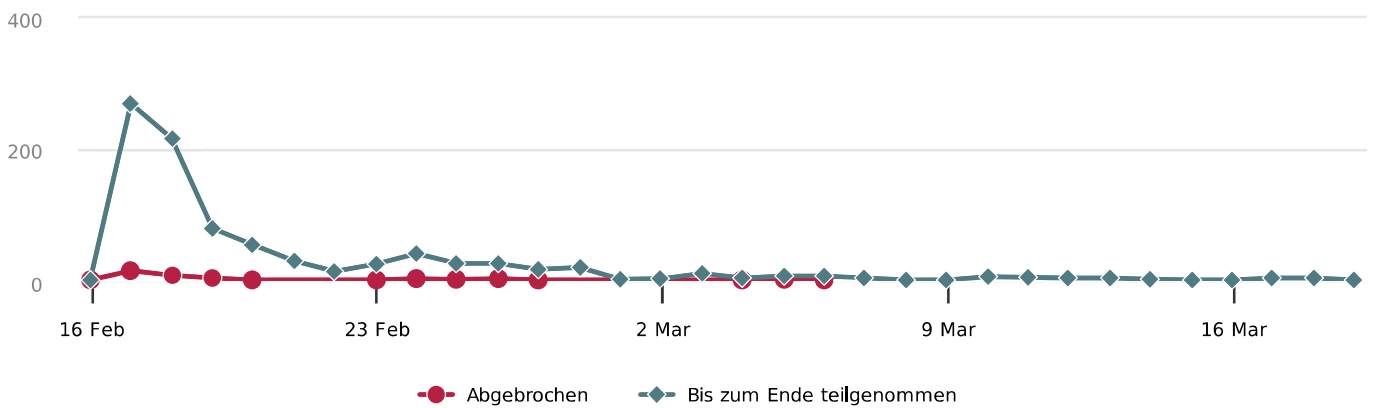


Zusammenfassung / Ergebnis: **Umfrage für die Mitglieder der Rechtsanwaltskammern Zeitraum A Syndizi**

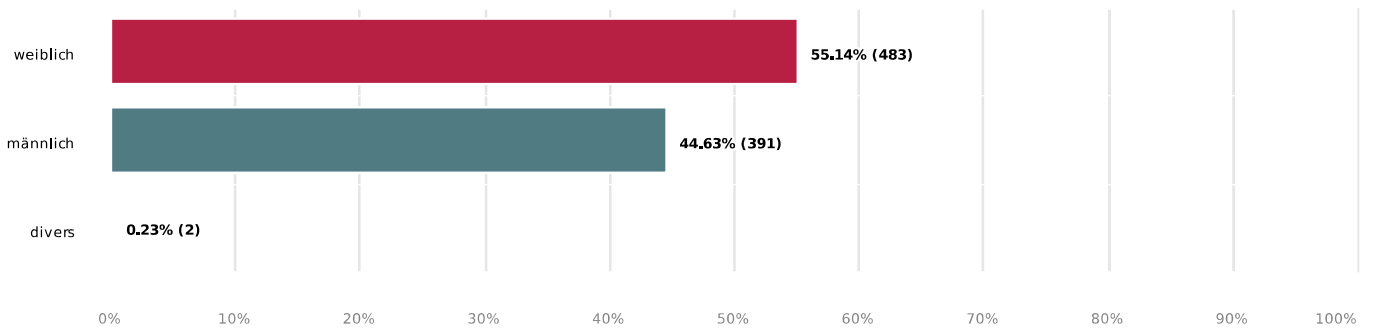
# Umfrage für die Mitglieder der Rechtsanwaltskammern Zeitraum A Syndizi




Filter:	-	
Besucher:	<b>922</b>	
Teilnehmer:	<b>886</b> (96,10%)	<div style="width: 96.1%;"></div>
Abgeschlossen:	<b>856</b> (96,61%)	<div style="width: 96.61%;"></div>
Abgebrochen:	<b>30</b> (3,39%)	<div style="width: 3.39%;"></div>
Anzahl Fragen:	<b>16</b>	
Ø Teilnahmezeit:	<b>00:02:56</b>	



Besucherquellen	Einladungen / Besucher / Teilnehmer
Umfragelink direkt	- / 922 / 886 <div style="width: 96.1%;"></div>

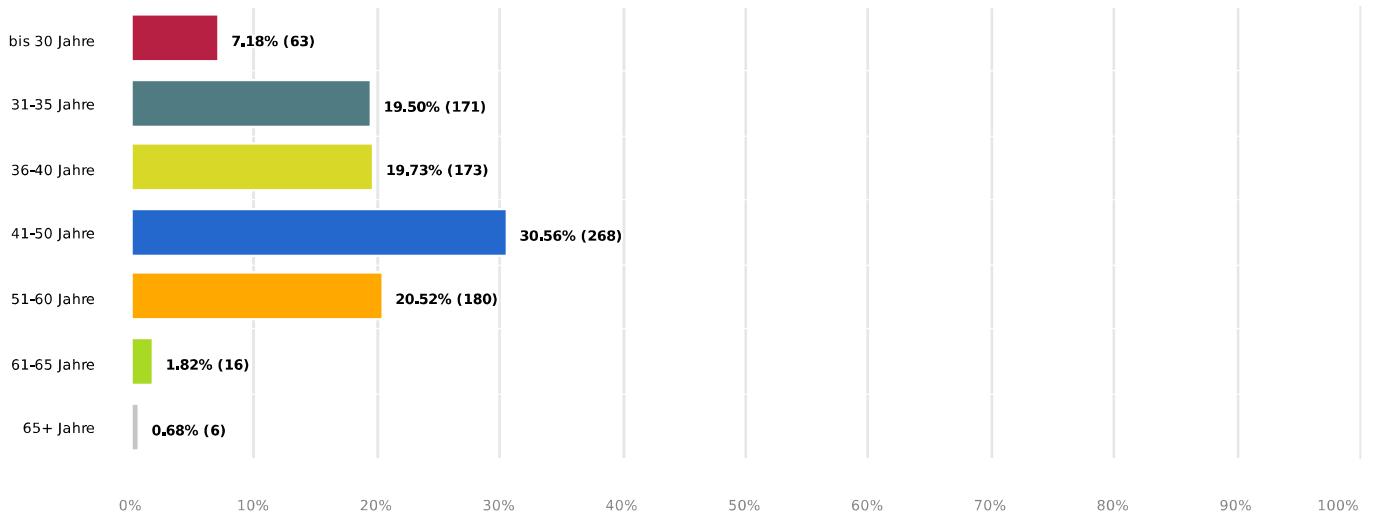
## Was ist Ihre Geschlechtsidentität?










<b>weiblich</b>	55,14%	483	
<b>männlich</b>	44,63%	391	
<b>divers</b>	0,23%	2	

876

### Wie alt sind Sie?

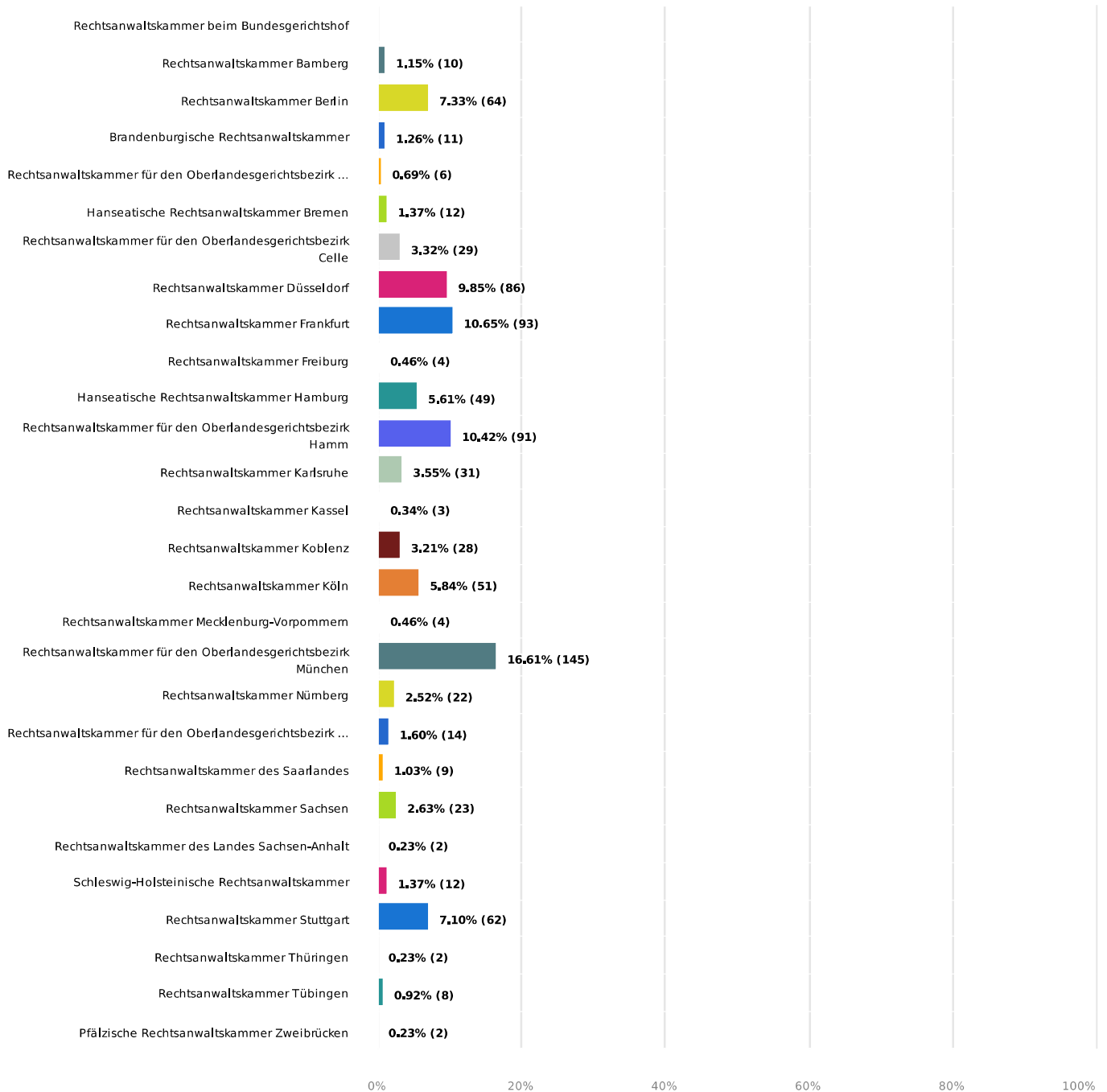


<b>bis 30 Jahre</b>	7,18%	63	
<b>31-35 Jahre</b>	19,50%	171	
<b>36-40 Jahre</b>	19,73%	173	
<b>41-50 Jahre</b>	30,56%	268	
<b>51-60 Jahre</b>	20,52%	180	
<b>61-65 Jahre</b>	1,82%	16	
<b>65+ Jahre</b>	0,68%	6	

877























## Welchem Kammerbezirk gehören Sie an?

Bitten teilen Sie uns mit, welchem Kammerbezirk Sie angehören. So können wir die Relevanz der noch folgenden Fragen regional einschätzen und bewerten.



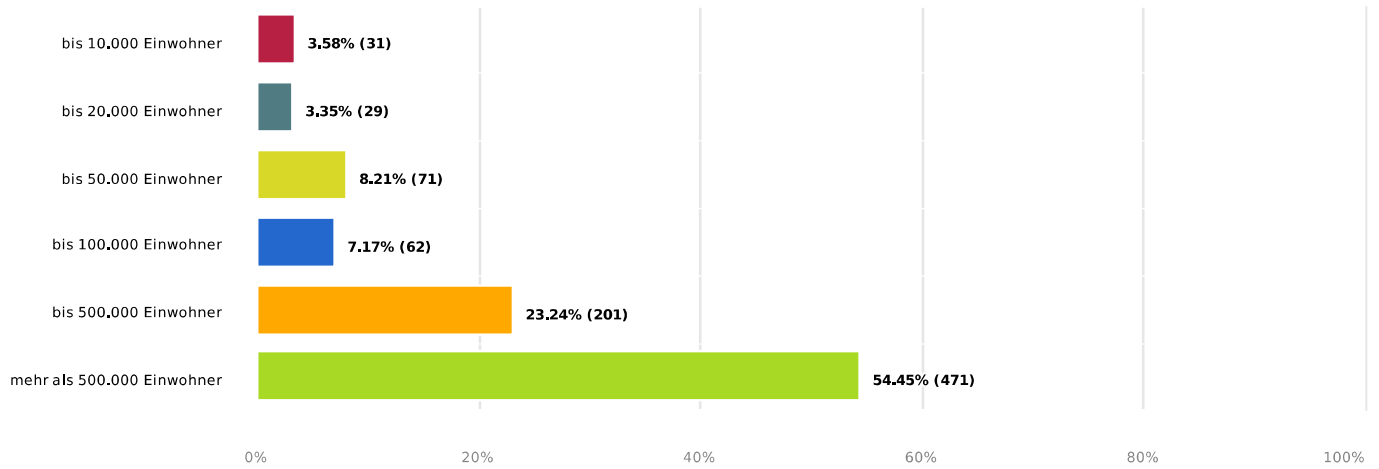
<b>Rechtsanwaltskammer beim Bundesgerichtshof</b>	0,00%	0
<b>Rechtsanwaltskammer Bamberg</b>	1,15%	10
<b>Rechtsanwaltskammer Berlin</b>	7,33%	64







873

<b>Brandenburgische Rechtsanwaltskammer</b>	1,26%	11	
<b>Rechtsanwaltskammer für den Oberlandesgerichtsbezirk Braunschweig</b>	0,69%	6	
<b>Hanseatische Rechtsanwaltskammer Bremen</b>	1,37%	12	
<b>Rechtsanwaltskammer für den Oberlandesgerichtsbezirk Celle</b>	3,32%	29	
<b>Rechtsanwaltskammer Düsseldorf</b>	9,85%	86	
<b>Rechtsanwaltskammer Frankfurt</b>	10,65%	93	
<b>Rechtsanwaltskammer Freiburg</b>	0,46%	4	
<b>Hanseatische Rechtsanwaltskammer Hamburg</b>	5,61%	49	
<b>Rechtsanwaltskammer für den Oberlandesgerichtsbezirk Hamm</b>	10,42%	91	
<b>Rechtsanwaltskammer Karlsruhe</b>	3,55%	31	
<b>Rechtsanwaltskammer Kassel</b>	0,34%	3	
<b>Rechtsanwaltskammer Koblenz</b>	3,21%	28	
<b>Rechtsanwaltskammer Köln</b>	5,84%	51	
<b>Rechtsanwaltskammer Mecklenburg-Vorpommern</b>	0,46%	4	
<b>Rechtsanwaltskammer für den Oberlandesgerichtsbezirk München</b>	16,61%	145	
<b>Rechtsanwaltskammer Nürnberg</b>	2,52%	22	
<b>Rechtsanwaltskammer für den Oberlandesgerichtsbezirk Oldenburg</b>	1,60%	14	
<b>Rechtsanwaltskammer des Saarlandes</b>	1,03%	9	
<b>Rechtsanwaltskammer Sachsen</b>	2,63%	23	
<b>Rechtsanwaltskammer des Landes Sachsen-Anhalt</b>	0,23%	2	
<b>Schleswig-Holsteinische Rechtsanwaltskammer</b>	1,37%	12	
<b>Rechtsanwaltskammer Stuttgart</b>	7,10%	62	
<b>Rechtsanwaltskammer Thüringen</b>	0,23%	2	
<b>Rechtsanwaltskammer Tübingen</b>	0,92%	8	
<b>Pfälzische Rechtsanwaltskammer Zweibrücken</b>	0,23%	2	

873

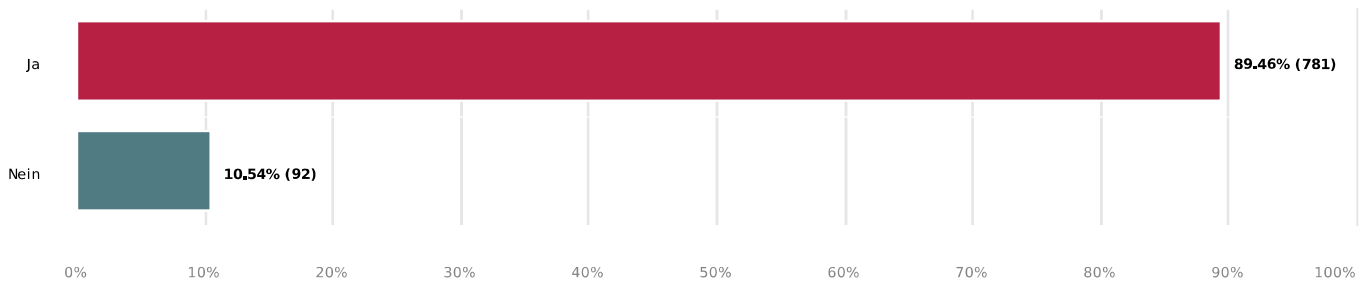
### Wieviele Einwohner hat der Ort, in dem Sie tätig sind?





<b>bis 10.000 Einwohner</b>	3,58%	31	
<b>bis 20.000 Einwohner</b>	3,35%	29	
<b>bis 50.000 Einwohner</b>	8,21%	71	
<b>bis 100.000 Einwohner</b>	7,17%	62	
<b>bis 500.000 Einwohner</b>	23,24%	201	
<b>mehr als 500.000 Einwohner</b>	54,45%	471	

865

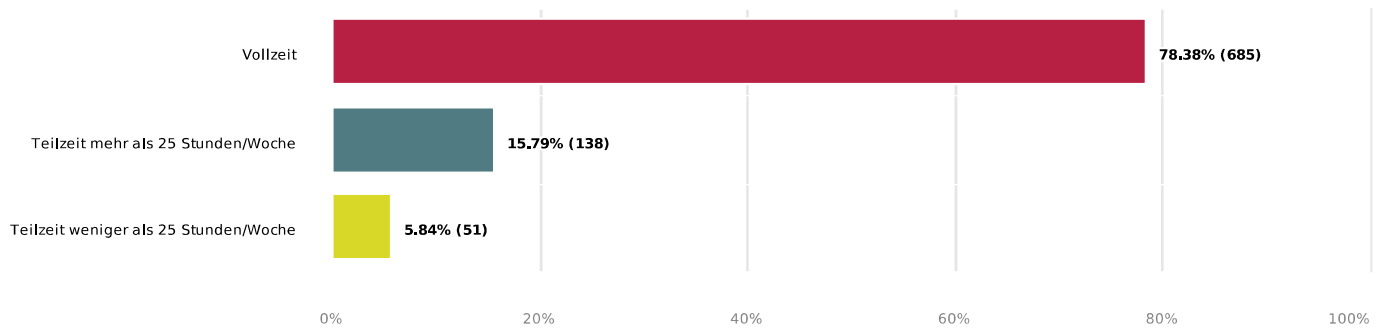
### Befindet sich in dem Ort, in dem Sie tätig sind, mindestens ein Gericht?






<b>Ja</b>	89,46%	781	
<b>Nein</b>	10,54%	92	

873

### Sie sind tätig in

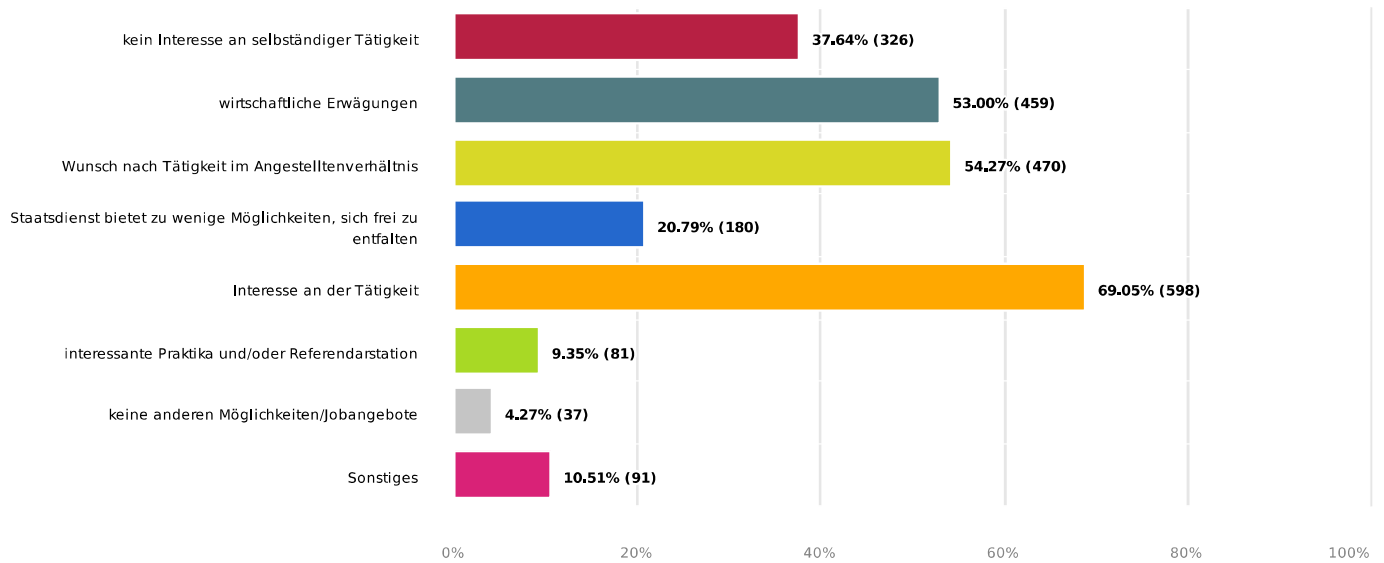


<b>Vollzeit</b>	78,38%	685	
<b>Teilzeit mehr als 25 Stunden/Woche</b>	15,79%	138	
<b>Teilzeit weniger als 25 Stunden/Woche</b>	5,84%	51	

874

## Aus welchen Gründen haben Sie sich für den Beruf als Syndizi entschieden?

(Mehrfachnennungen sind möglich)

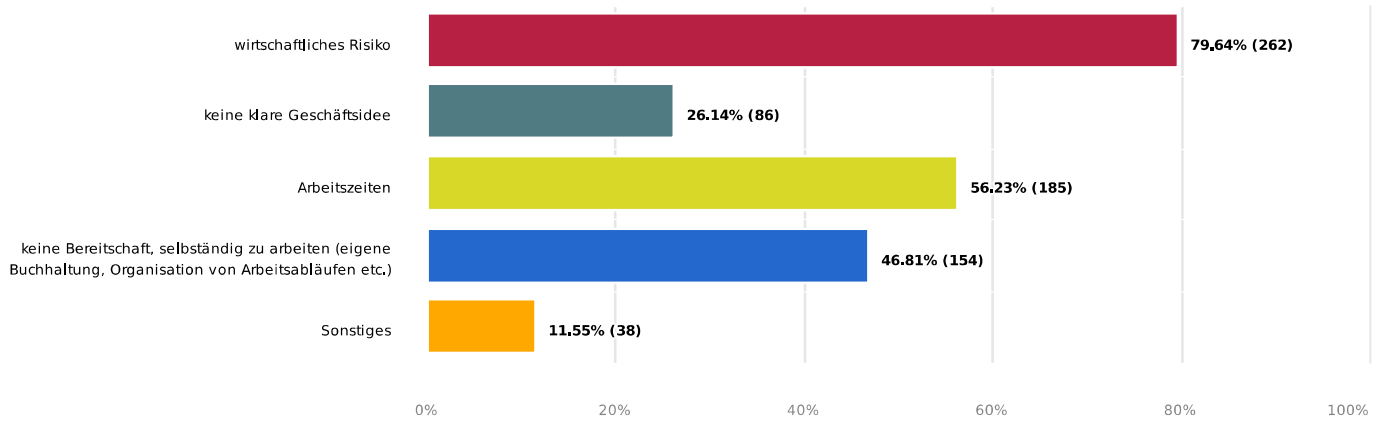







<b>kein Interesse an selbständiger Tätigkeit</b>	37,64%	326	<div style="width: 37.64%;"></div>
<b>wirtschaftliche Erwägungen</b>	53,00%	459	<div style="width: 53.00%;"></div>
<b>Wunsch nach Tätigkeit im Angestelltenverhältnis</b>	54,27%	470	<div style="width: 54.27%;"></div>
<b>Staatsdienst bietet zu wenige Möglichkeiten, sich frei zu entfalten</b>	20,79%	180	<div style="width: 20.79%;"></div>
<b>Interesse an der Tätigkeit</b>	69,05%	598	<div style="width: 69.05%;"></div>
<b>interessante Praktika und/oder Referendarstation</b>	9,35%	81	<div style="width: 9.35%;"></div>
<b>keine anderen Möglichkeiten/Jobangebote</b>	4,27%	37	<div style="width: 4.27%;"></div>
<b>Sonstiges</b>	10,51%	91	<div style="width: 10.51%;"></div>

2.242

## Aus welchen Gründen haben Sie kein Interesse an einer selbständigen Tätigkeit?

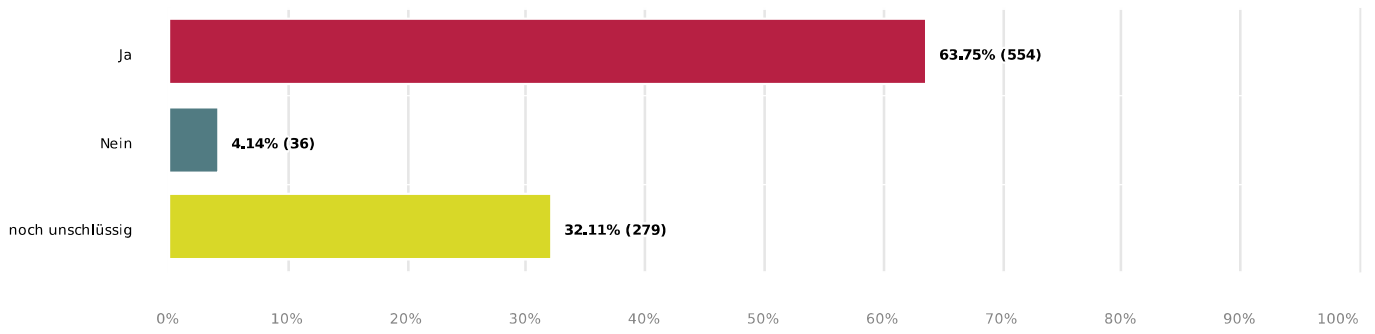
(Mehrfachnennungen sind möglich)






<b>wirtschaftliches Risiko</b>	79,64%	262	
<b>keine klare Geschäftsidee</b>	26,14%	86	
<b>Arbeitszeiten</b>	56,23%	185	
<b>keine Bereitschaft, selbständig zu arbeiten (eigene Buchhaltung, Organisation von Arbeitsabläufen etc.)</b>	46,81%	154	
<b>Sonstiges</b>	11,55%	38	

725

### Wollen Sie dauerhaft Syndikus bleiben?

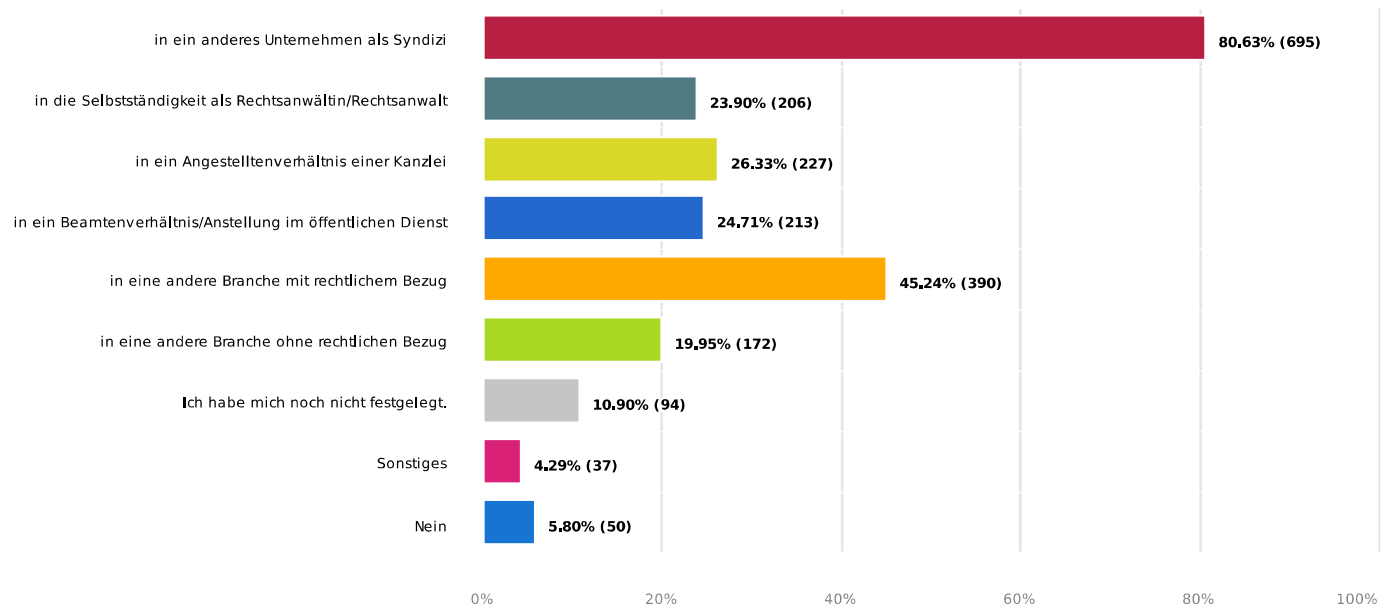


<b>Ja</b>	63,75%	554	
<b>Nein</b>	4,14%	36	
<b>noch un schlüssig</b>	32,11%	279	

869

## Könnten Sie sich vorstellen zu wechseln?

(Mehrfachnennungen sind möglich)

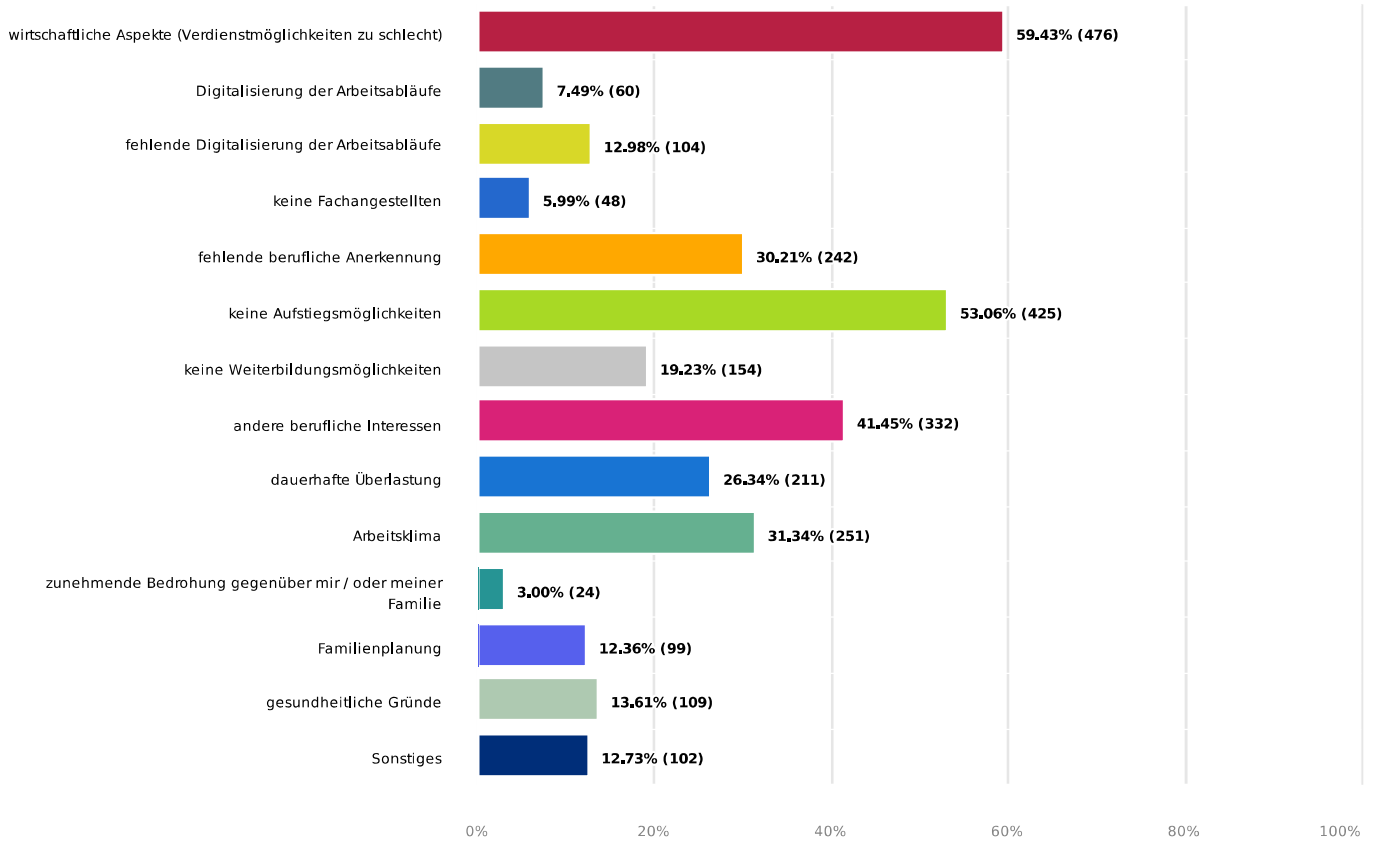


<b>in ein anderes Unternehmen als Syndizi</b>	80,63%	695
<b>in die Selbstständigkeit als Rechtsanwältin/Rechtsanwalt</b>	23,90%	206
<b>in ein Angestelltenverhältnis einer Kanzlei</b>	26,33%	227
<b>in ein Beamtenverhältnis/Anstellung im öffentlichen Dienst</b>	24,71%	213
<b>in eine andere Branche mit rechtlichem Bezug</b>	45,24%	390
<b>in eine andere Branche ohne rechtlichen Bezug</b>	19,95%	172
<b>Ich habe mich noch nicht festgelegt.</b>	10,90%	94
<b>Sonstiges</b>	4,29%	37
<b>Nein</b>	5,80%	50

2.084

## Aufgrund welcher konkreter Gründe würden Sie einen Wechsel Ihrer Tätigkeit in Betracht ziehen?

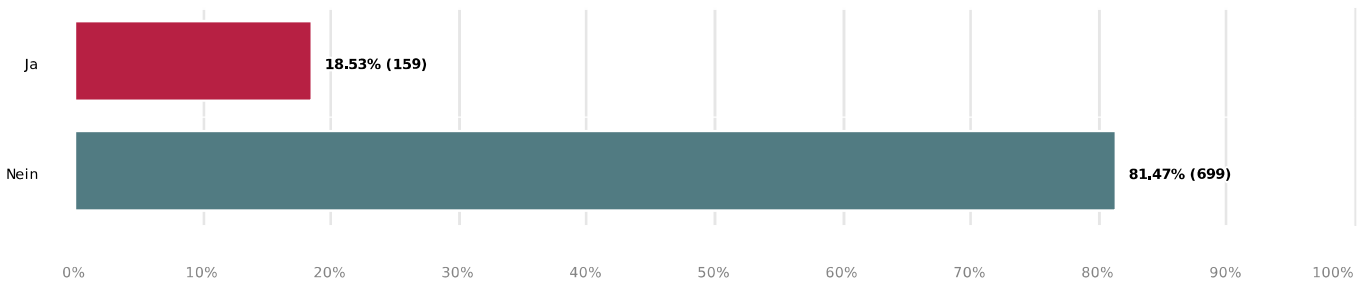
(Mehrfachnennungen sind möglich)



wirtschaftliche Aspekte (Verdienstmöglichkeiten zu schlecht)	59,43%	476
Digitalisierung der Arbeitsabläufe	7,49%	60
fehlende Digitalisierung der Arbeitsabläufe	12,98%	104
keine Fachangestellten	5,99%	48
fehlende berufliche Anerkennung	30,21%	242
keine Aufstiegsmöglichkeiten	53,06%	425
keine Weiterbildungsmöglichkeiten	19,23%	154
andere berufliche Interessen	41,45%	332
dauerhafte Überlastung	26,34%	211
Arbeitsklima	31,34%	251
zunehmende Bedrohung gegenüber mir / oder meiner Familie	3,00%	24
Familienplanung	12,36%	99
gesundheitliche Gründe	13,61%	109
Sonstiges	12,73%	102



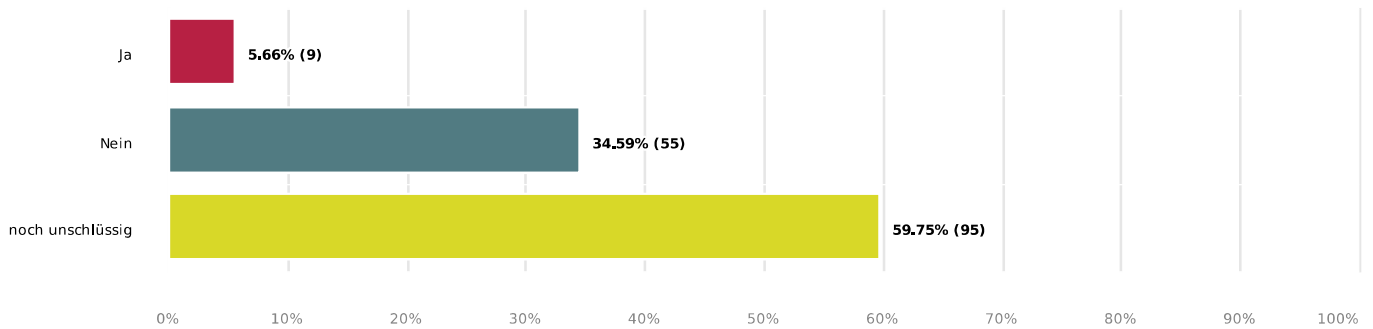
### Denken Sie gelegentlich darüber nach, Ihre Zulassung zurückzugeben?



<b>Ja</b>	18,53%	159	
<b>Nein</b>	81,47%	699	

858

Werden Sie Ihre Zulassung absehbar (d.h. in den nächsten 4 Jahren) zurückgeben?

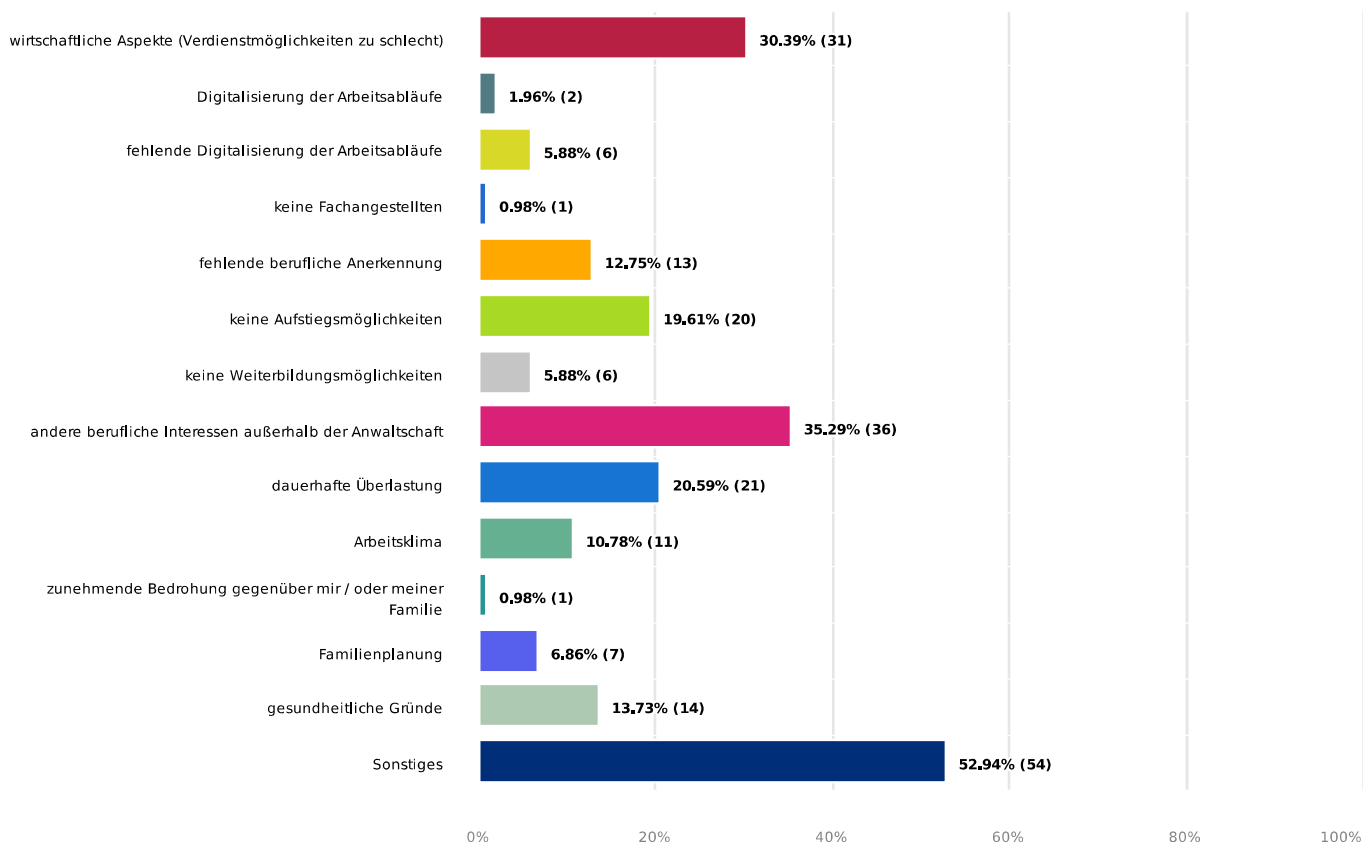


<b>Ja</b>	5,66%	9
<b>Nein</b>	34,59%	55
<b>noch un schlüssig</b>	59,75%	95

159

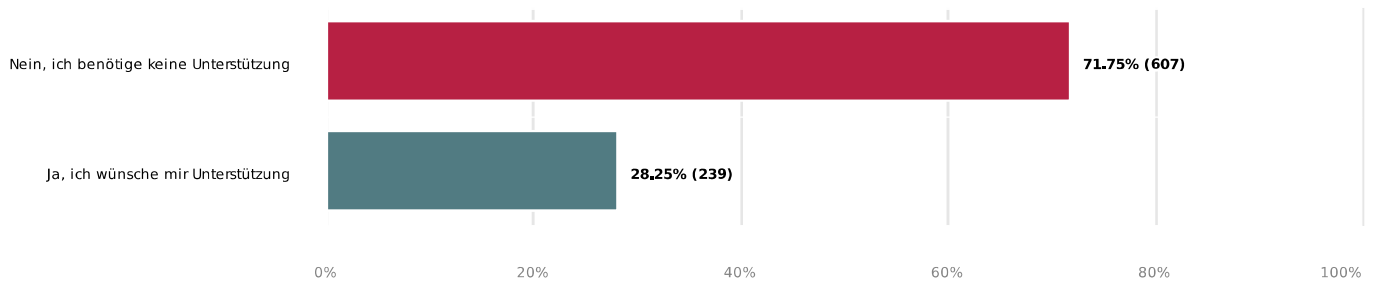
## Aufgrund welcher konkreter Gründe würden Sie Ihre Zulassung zurückgeben?

(Mehrfachnennungen sind möglich)



<b>wirtschaftliche Aspekte (Verdienstmöglichkeiten zu schlecht)</b>	30,39%	31
<b>Digitalisierung der Arbeitsabläufe</b>	1,96%	2
<b>fehlende Digitalisierung der Arbeitsabläufe</b>	5,88%	6
<b>keine Fachangestellten</b>	0,98%	1
<b>fehlende berufliche Anerkennung</b>	12,75%	13
<b>keine Aufstiegsmöglichkeiten</b>	19,61%	20
<b>keine Weiterbildungsmöglichkeiten</b>	5,88%	6
<b>andere berufliche Interessen außerhalb der Anwaltschaft</b>	35,29%	36
<b>dauerhafte Überlastung</b>	20,59%	21
<b>Arbeitsklima</b>	10,78%	11
<b>zunehmende Bedrohung gegenüber mir / oder meiner Familie</b>	0,98%	1
<b>Familienplanung</b>	6,86%	7
<b>gesundheitliche Gründe</b>	13,73%	14
<b>Sonstiges</b>	52,94%	54

### Benötigen Sie seitens der Rechtsanwaltskammer Unterstützung in Ihrem Beruf?

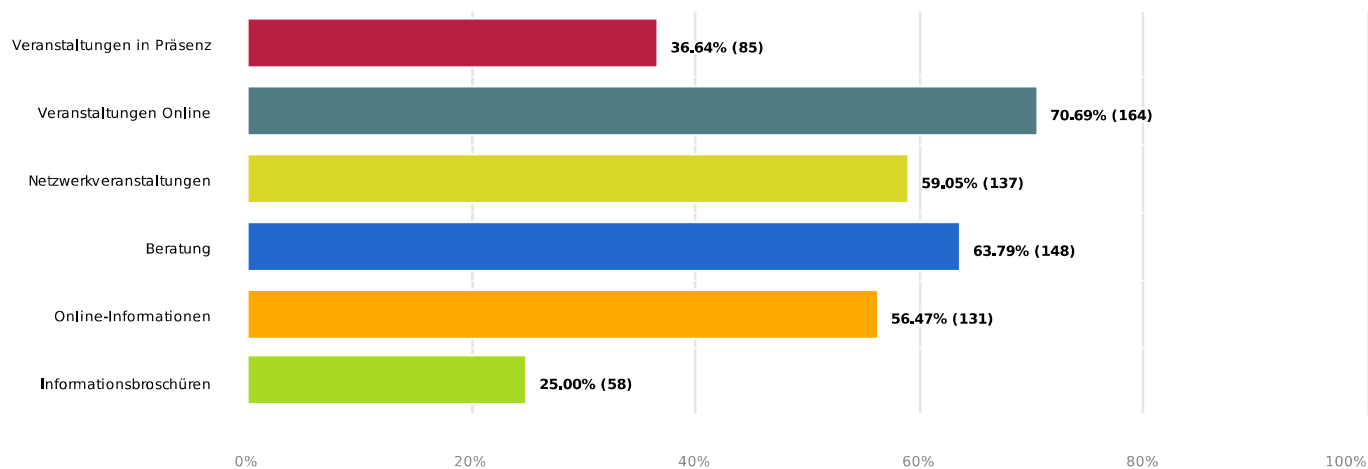


<b>Nein, ich benötige keine Unterstützung</b>	71,75%	607
<b>Ja, ich wünsche mir Unterstützung</b>	28,25%	239

846

## In welchem Format wünschen Sie Unterstützung von Ihrer Rechtsanwaltskammer?

(Mehrfachnennungen sind möglich)



<b>Veranstaltungen in Präsenz</b>	36,64%	85	
<b>Veranstaltungen Online</b>	70,69%	164	
<b>Netzwerkveranstaltungen</b>	59,05%	137	
<b>Beratung</b>	63,79%	148	
<b>Online-Informationen</b>	56,47%	131	
<b>Informationsbroschüren</b>	25,00%	58	

723