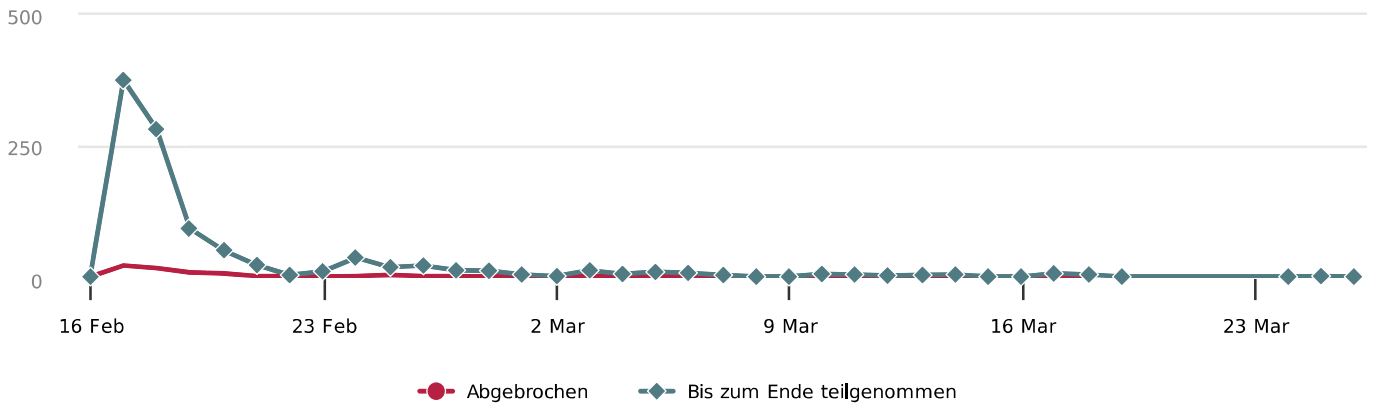


Zusammenfassung / Ergebnis: **Umfrage für die Mitglieder der Rechtsanwaltskammern - Zeitraum A -**

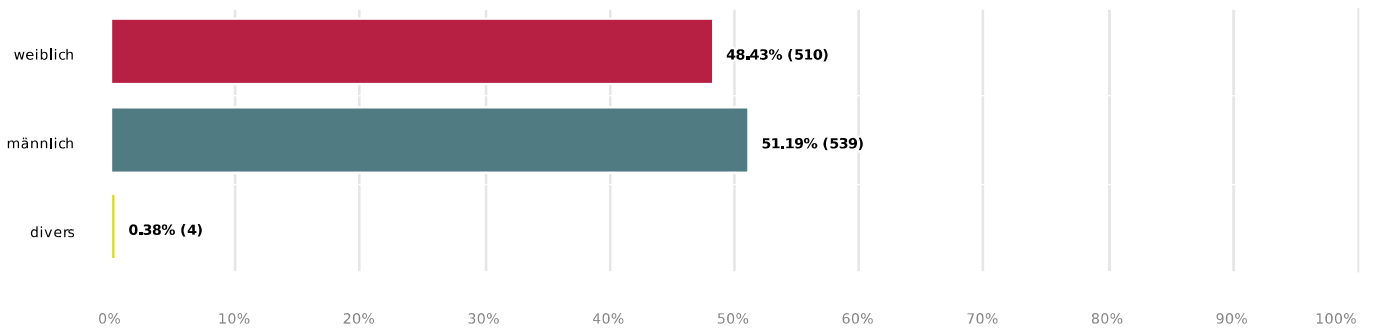
Umfrage für die Mitglieder der Rechtsanwaltskammern - Zeitraum A -

Filter:	-	
Besucher:	1.100	
Teilnehmer:	1.057 (96,09%)	<div style="width: 96.09%; height: 10px; background-color: #800000;"></div>
Abgeschlossen:	995 (94,13%)	<div style="width: 94.13%; height: 10px; background-color: #800000;"></div>
Abgebrochen:	62 (5,87%)	<div style="width: 5.87%; height: 10px; background-color: #800000;"></div>
Anzahl Fragen:	20	
Ø Teilnahmezeit:	00:02:39	



Besucherquellen	Einladungen / Besucher / Teilnehmer
Umfragelink direkt	- / 1.100 / 1.057 <div style="width: 96.09%; height: 10px; background-color: #800000;"></div>

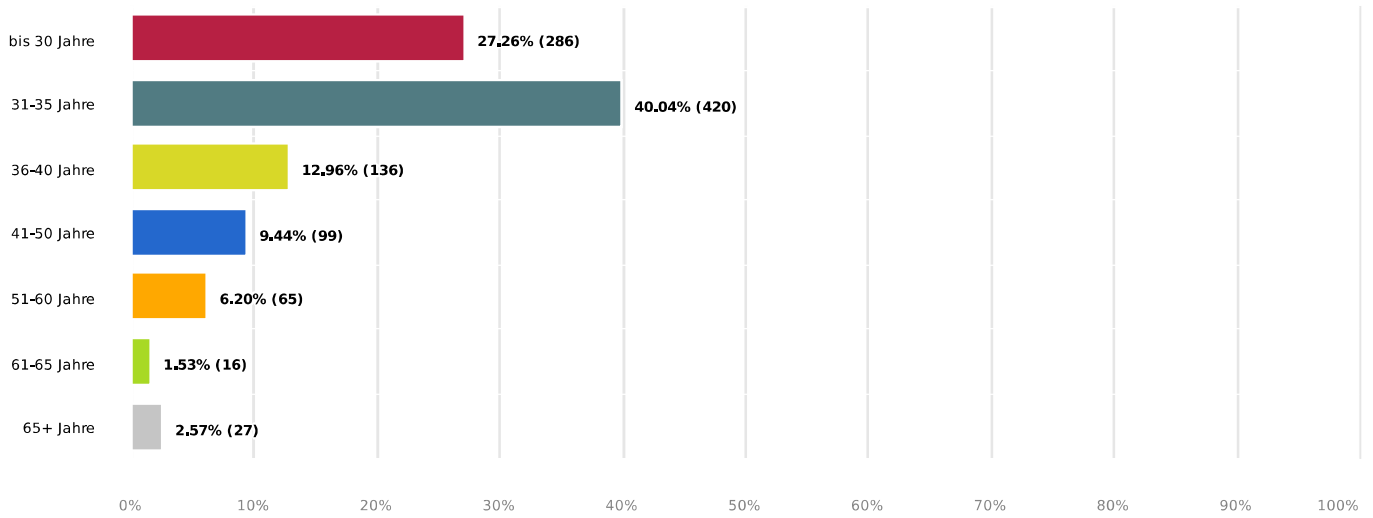
Was ist Ihre Geschlechtsidentität?










weiblich	48,43%	510	
männlich	51,19%	539	
divers	0,38%	4	

1.053

Wie alt sind Sie?

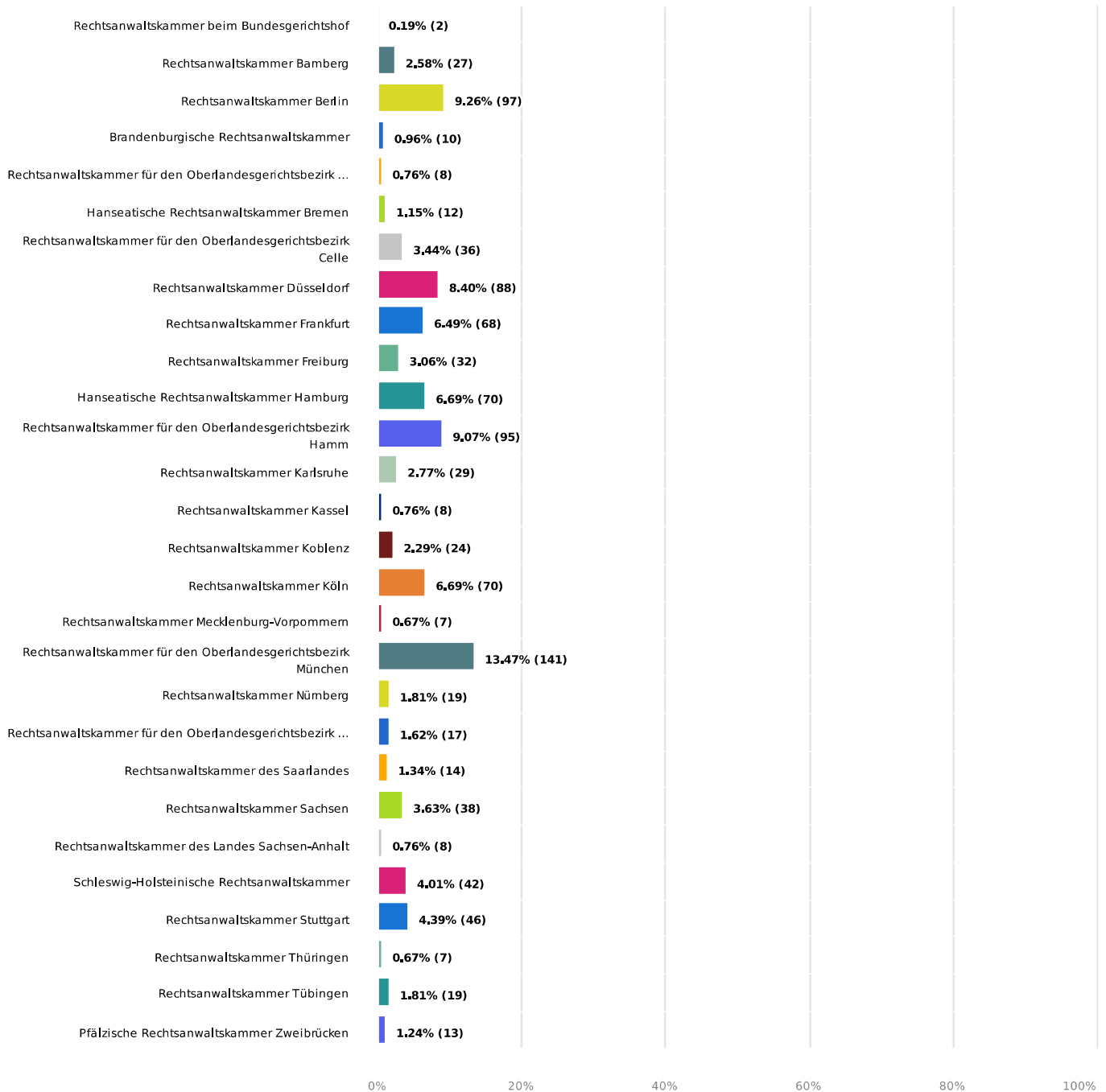


bis 30 Jahre	27,26%	286	
31-35 Jahre	40,04%	420	
36-40 Jahre	12,96%	136	
41-50 Jahre	9,44%	99	
51-60 Jahre	6,20%	65	
61-65 Jahre	1,53%	16	
65+ Jahre	2,57%	27	

1.049


























In welchem Kammerbezirk arbeiten Sie überwiegend?

Bitten teilen Sie uns mit, welchem Kammerbezirk Sie angehören. So können wir die Relevanz der noch folgenden Fragen regional einschätzen und bewerten.



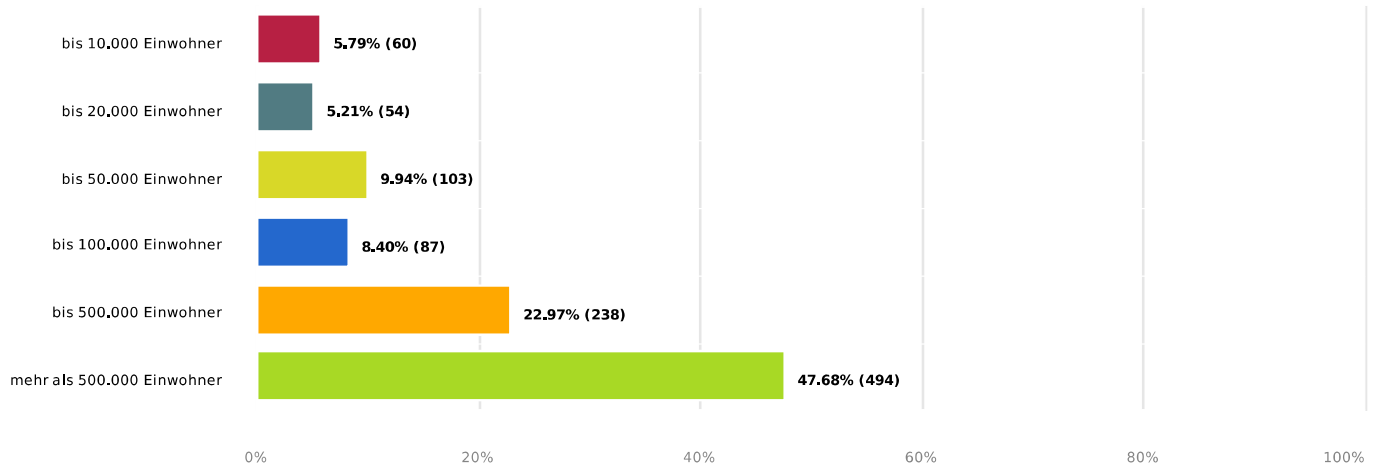
Rechtsanwaltskammer beim Bundesgerichtshof	0,19%	2
Rechtsanwaltskammer Bamberg	2,58%	27
Rechtsanwaltskammer Berlin	9,26%	97







1.047

Brandenburgische Rechtsanwaltskammer	0,96%	10	
Rechtsanwaltskammer für den Oberlandesgerichtsbezirk Braunschweig	0,76%	8	
Hanseatische Rechtsanwaltskammer Bremen	1,15%	12	
Rechtsanwaltskammer für den Oberlandesgerichtsbezirk Celle	3,44%	36	
Rechtsanwaltskammer Düsseldorf	8,40%	88	
Rechtsanwaltskammer Frankfurt	6,49%	68	
Rechtsanwaltskammer Freiburg	3,06%	32	
Hanseatische Rechtsanwaltskammer Hamburg	6,69%	70	
Rechtsanwaltskammer für den Oberlandesgerichtsbezirk Hamm	9,07%	95	
Rechtsanwaltskammer Karlsruhe	2,77%	29	
Rechtsanwaltskammer Kassel	0,76%	8	
Rechtsanwaltskammer Koblenz	2,29%	24	
Rechtsanwaltskammer Köln	6,69%	70	
Rechtsanwaltskammer Mecklenburg-Vorpommern	0,67%	7	
Rechtsanwaltskammer für den Oberlandesgerichtsbezirk München	13,47%	141	
Rechtsanwaltskammer Nürnberg	1,81%	19	
Rechtsanwaltskammer für den Oberlandesgerichtsbezirk Oldenburg	1,62%	17	
Rechtsanwaltskammer des Saarlandes	1,34%	14	
Rechtsanwaltskammer Sachsen	3,63%	38	
Rechtsanwaltskammer des Landes Sachsen-Anhalt	0,76%	8	
Schleswig-Holsteinische Rechtsanwaltskammer	4,01%	42	
Rechtsanwaltskammer Stuttgart	4,39%	46	
Rechtsanwaltskammer Thüringen	0,67%	7	
Rechtsanwaltskammer Tübingen	1,81%	19	
Pfälzische Rechtsanwaltskammer Zweibrücken	1,24%	13	

1.047

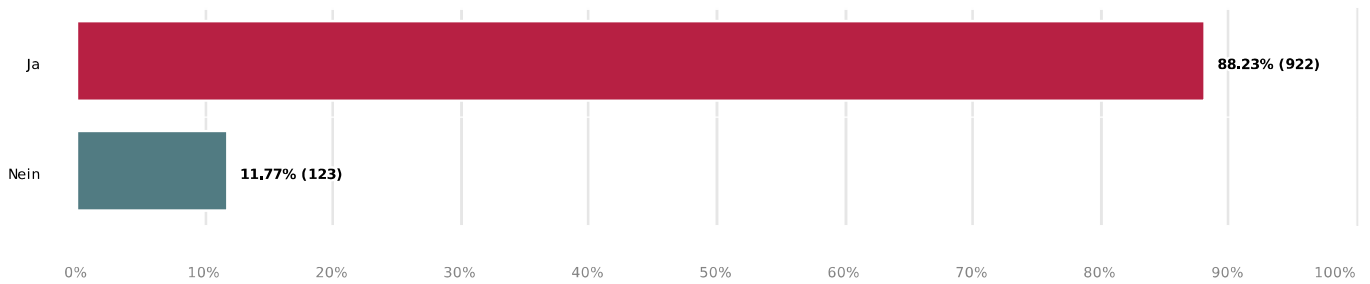
Wieviele Einwohner hat der Ort, in dem Ihre Kanzlei ihren Sitz hat?



bis 10.000 Einwohner	5,79%	60	
bis 20.000 Einwohner	5,21%	54	
bis 50.000 Einwohner	9,94%	103	
bis 100.000 Einwohner	8,40%	87	
bis 500.000 Einwohner	22,97%	238	
mehr als 500.000 Einwohner	47,68%	494	

1.036

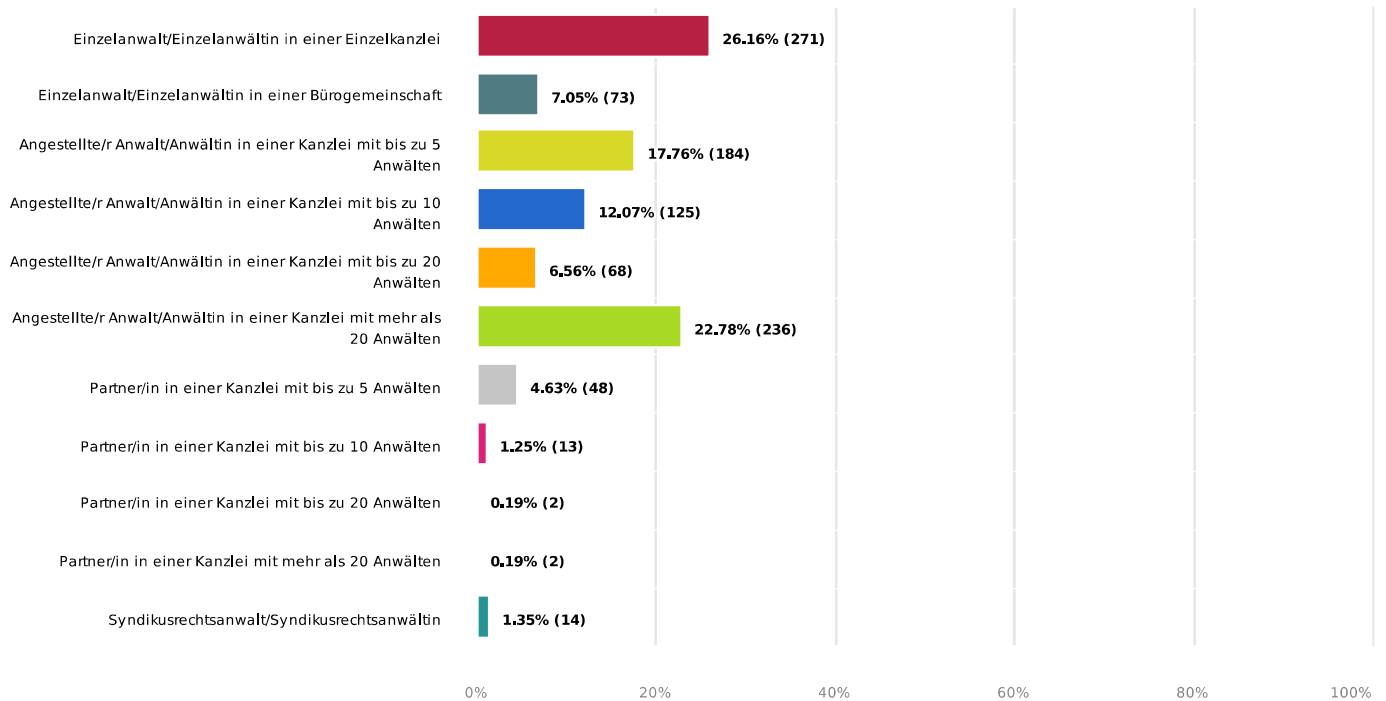
Befindet sich am Ort Ihres Kanzleisitzes mindestens ein Gericht?



Ja	88,23%	922	
Nein	11,77%	123	
1.045			

Sind Sie überwiegend als Einzelanwalt/Einzelanwältin tätig oder gehören Sie einer Sozietät an?

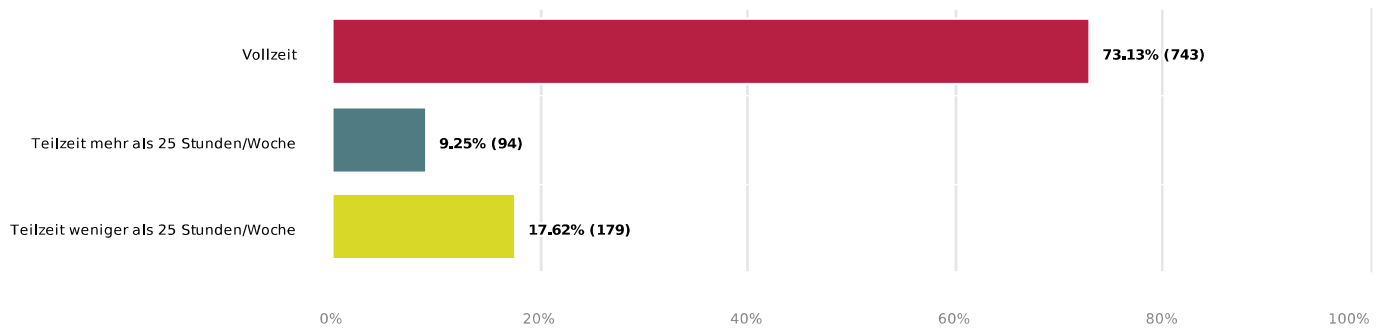
Ich bin






Einzelanwalt/Einzelanwältin in einer Einzelkanzlei	26,16%	271
Einzelanwalt/Einzelanwältin in einer Bürogemeinschaft	7,05%	73
Angestellte/r Anwalt/Anwältin in einer Kanzlei mit bis zu 5 Anwälten	17,76%	184
Angestellte/r Anwalt/Anwältin in einer Kanzlei mit bis zu 10 Anwälten	12,07%	125
Angestellte/r Anwalt/Anwältin in einer Kanzlei mit bis zu 20 Anwälten	6,56%	68
Angestellte/r Anwalt/Anwältin in einer Kanzlei mit mehr als 20 Anwälten	22,78%	236
Partner/in in einer Kanzlei mit bis zu 5 Anwälten	4,63%	48
Partner/in in einer Kanzlei mit bis zu 10 Anwälten	1,25%	13
Partner/in in einer Kanzlei mit bis zu 20 Anwälten	0,19%	2
Partner/in in einer Kanzlei mit mehr als 20 Anwälten	0,19%	2
Syndikusrechtsanwalt/Syndikusrechtsanwältin	1,35%	14

1.036

Sie sind tätig in

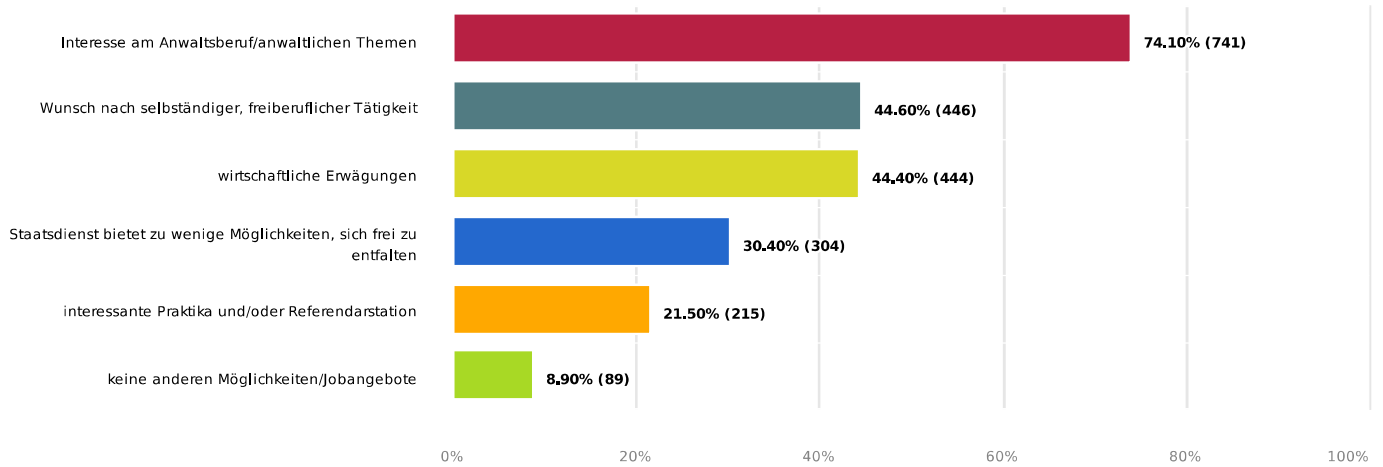


Vollzeit	73,13%	743	
Teilzeit mehr als 25 Stunden/Woche	9,25%	94	
Teilzeit weniger als 25 Stunden/Woche	17,62%	179	

1.016

Aus welchen Gründen haben Sie sich für den Anwaltsberuf entschieden?

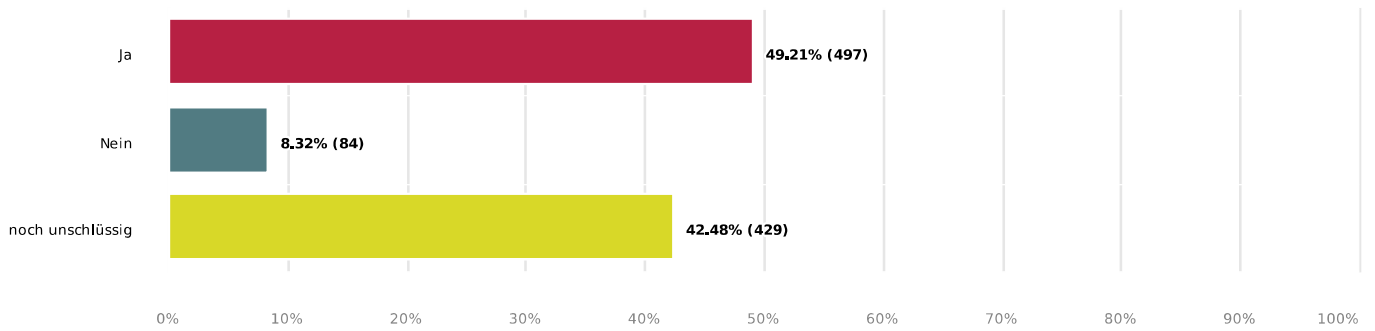
(Mehrfachnennungen sind möglich)






Interesse am Anwaltsberuf/anwaltlichen Themen	74,10%	741
Wunsch nach selbständiger, freiberuflicher Tätigkeit	44,60%	446
wirtschaftliche Erwägungen	44,40%	444
Staatsdienst bietet zu wenige Möglichkeiten, sich frei zu entfalten	30,40%	304
interessante Praktika und/oder Referendarstation	21,50%	215
keine anderen Möglichkeiten/Jobangebote	8,90%	89

2.239

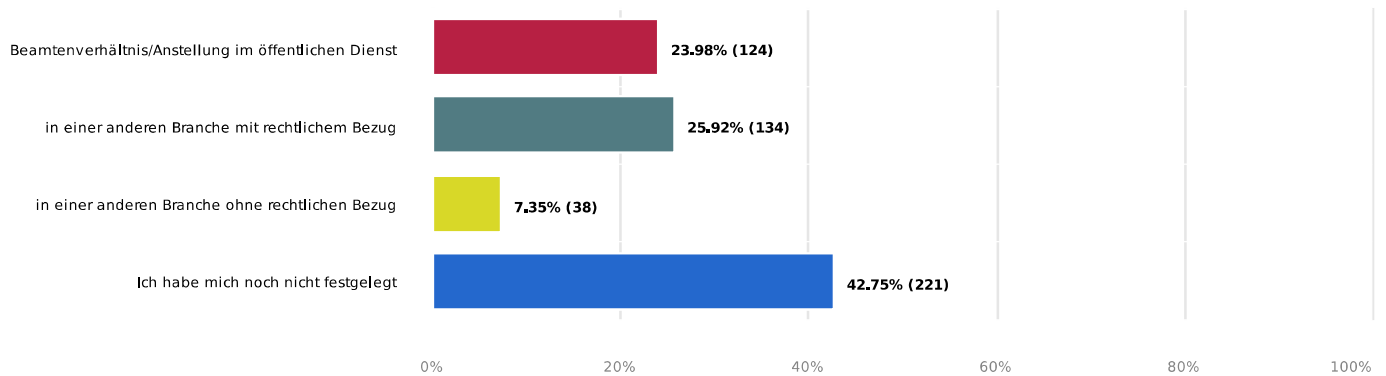
Wollen Sie dauerhaft im Anwaltsberuf bleiben?



Ja	49,21%	497	
Nein	8,32%	84	
noch un schlüssig	42,48%	429	

1.010

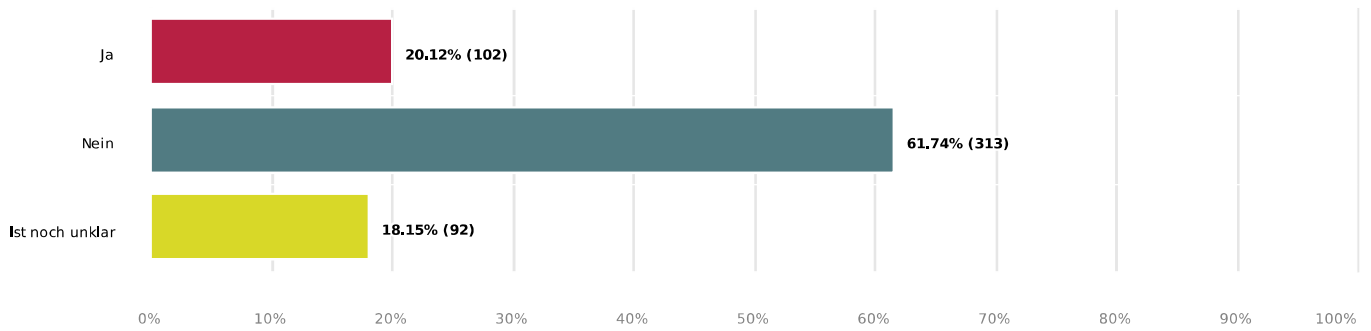
In welchem Bereich möchten Sie ggf. künftig tätig sein?






Beamtenverhältnis/Anstellung im öffentlichen Dienst	23,98%	124	
in einer anderen Branche mit rechtlichem Bezug	25,92%	134	
in einer anderen Branche ohne rechtlichen Bezug	7,35%	38	
Ich habe mich noch nicht festgelegt	42,75%	221	

517

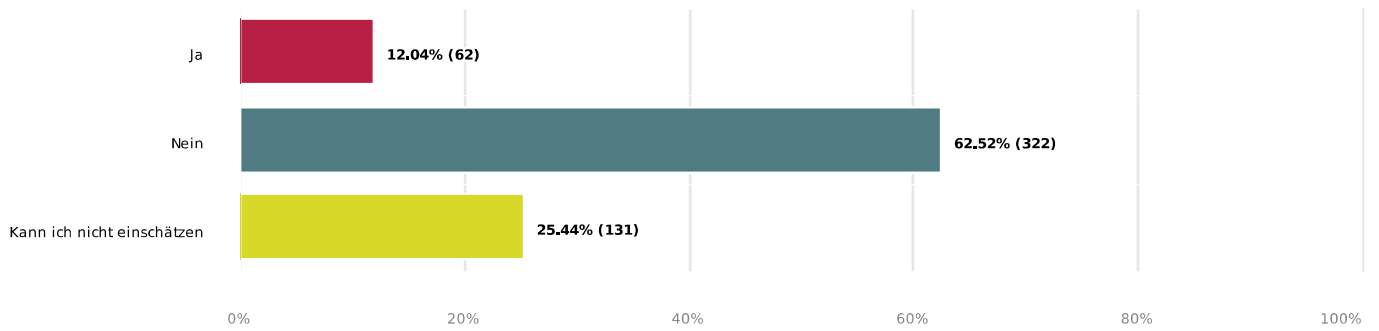
Wird Ihre Kanzlei bzw. die Kanzlei, in der Sie angestellt sind, ersatzlos wegfallen?






Ja	20,12%	102	
Nein	61,74%	313	
Ist noch unklar	18,15%	92	

507

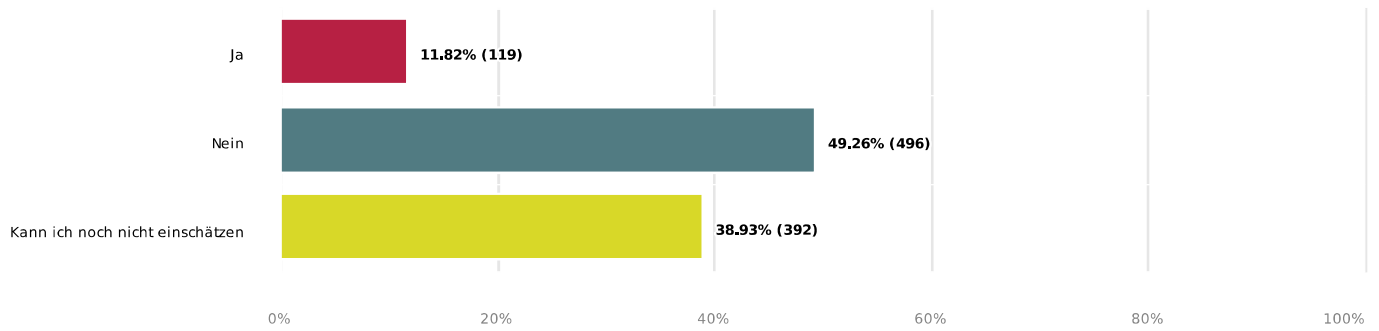
Wird mandantennahe Rechtsberatung in Ihrer Region verloren gehen?



Ja	12,04%	62	
Nein	62,52%	322	
Kann ich nicht einschätzen	25,44%	131	

515

Planen Sie ggf. einen Wechsel innerhalb des Anwaltsberufes?

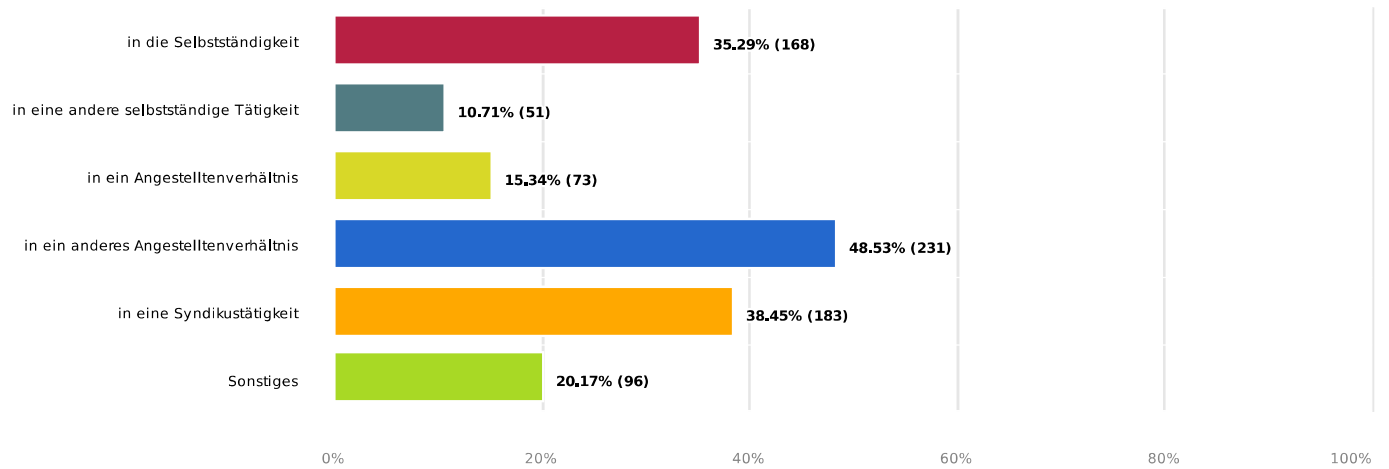


Ja	11,82%	119	
Nein	49,26%	496	
Kann ich noch nicht einschätzen	38,93%	392	

1.007

In welchen Bereich möchten Sie wechseln?

(Mehrfachnennungen sind möglich)

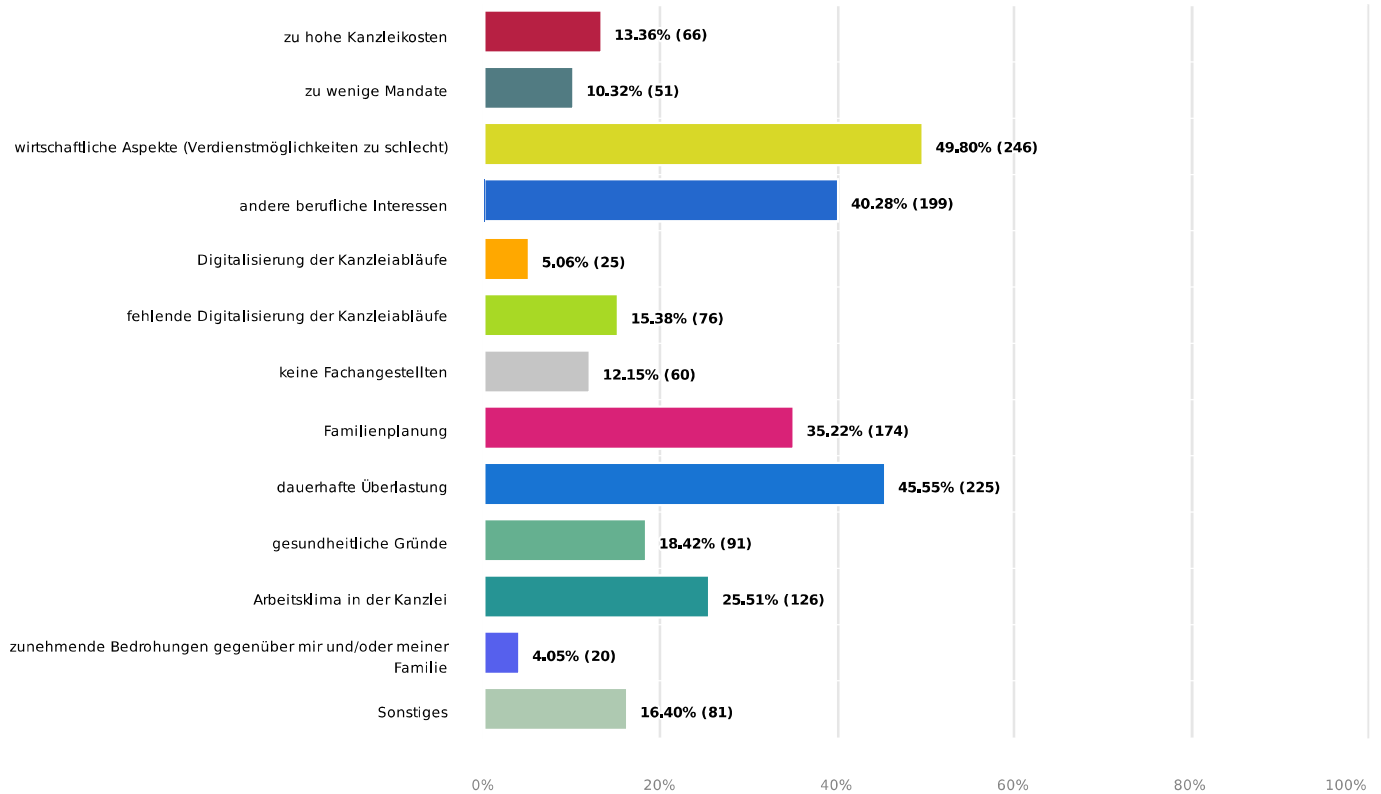















in die Selbstständigkeit	35,29%	168
in eine andere selbstständige Tätigkeit	10,71%	51
in ein Angestelltenverhältnis	15,34%	73
in ein anderes Angestelltenverhältnis	48,53%	231
in eine Syndikustätigkeit	38,45%	183
Sonstiges	20,17%	96

802

Aufgrund welcher konkreter Gründe würden Sie einen Wechsel Ihrer Tätigkeit in Betracht ziehen?

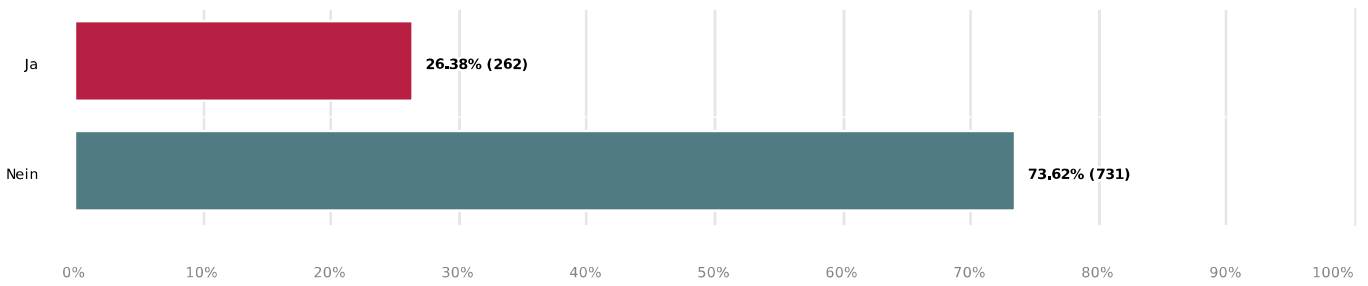
(Mehrfachnennungen sind möglich)





zu hohe Kanzleikosten	13,36%	66	
zu wenige Mandate	10,32%	51	
wirtschaftliche Aspekte (Verdienstmöglichkeiten zu schlecht)	49,80%	246	
andere berufliche Interessen	40,28%	199	
Digitalisierung der Kanzleiabläufe	5,06%	25	
fehlende Digitalisierung der Kanzleiabläufe	15,38%	76	
keine Fachangestellten	12,15%	60	
Familienplanung	35,22%	174	
dauerhafte Überlastung	45,55%	225	
gesundheitliche Gründe	18,42%	91	
Arbeitsklima in der Kanzlei	25,51%	126	
zunehmende Bedrohungen gegenüber mir und/oder meiner Familie	4,05%	20	
Sonstiges	16,40%	81	

1.440

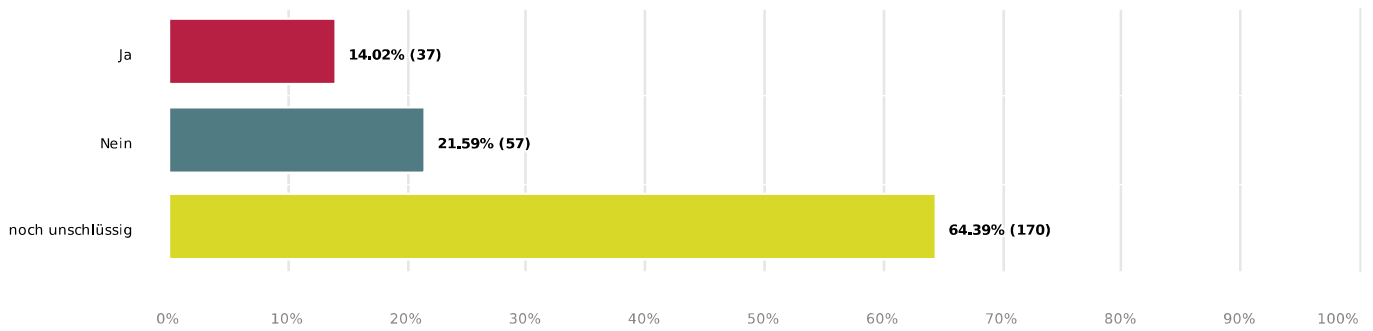
Denken Sie gelegentlich darüber nach, Ihre Zulassung zurückzugeben?






Ja	26,38%	262	
Nein	73,62%	731	

993

Werden Sie Ihre Zulassung absehbar (d.h. in den nächsten 4 Jahren) zurückgeben?

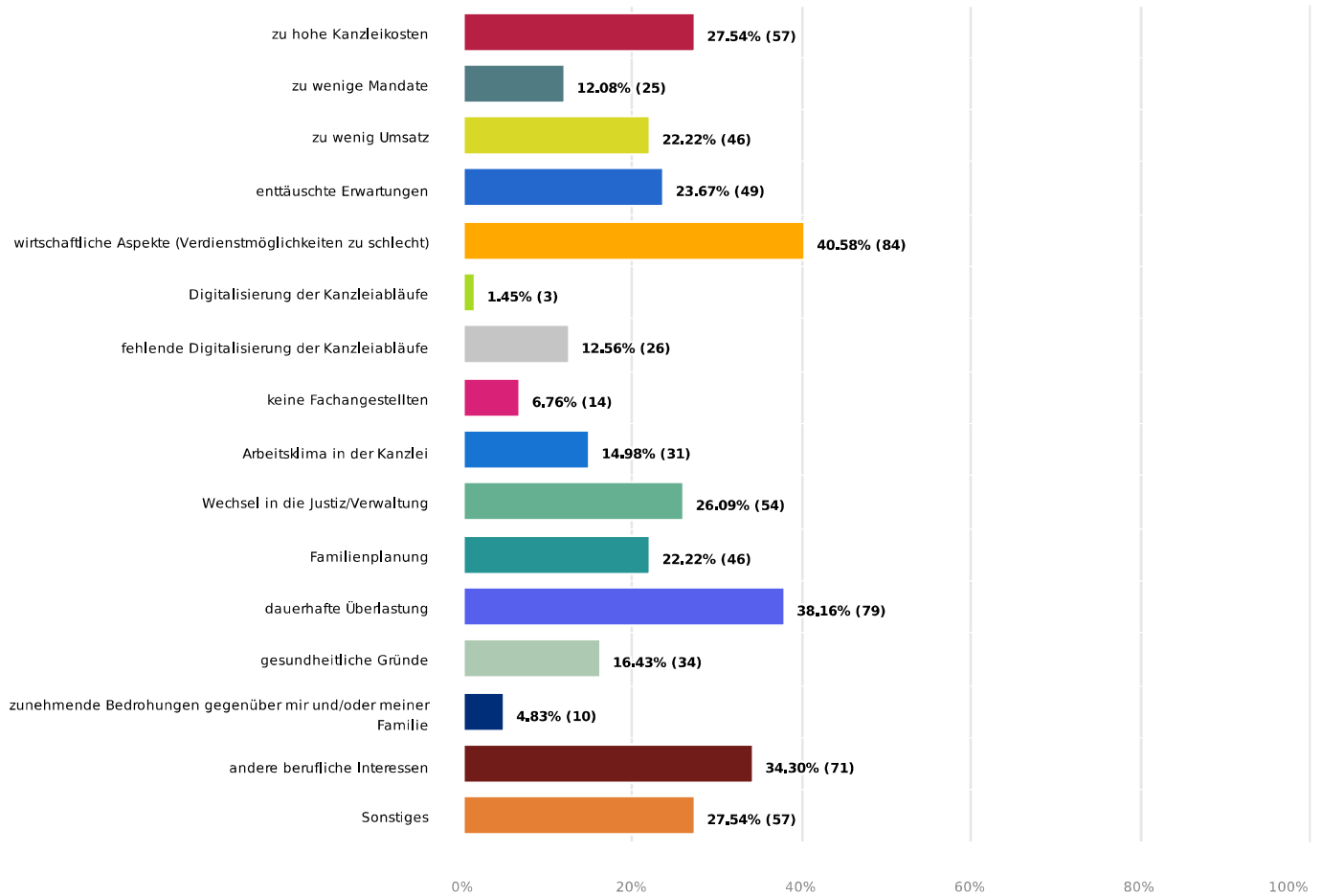


Ja	14,02%	37	
Nein	21,59%	57	
noch un schlüssig	64,39%	170	

264




Aufgrund welcher konkreter Gründe würden Sie Ihre Zulassung zurückgeben?

(Mehrfachnennungen sind möglich)



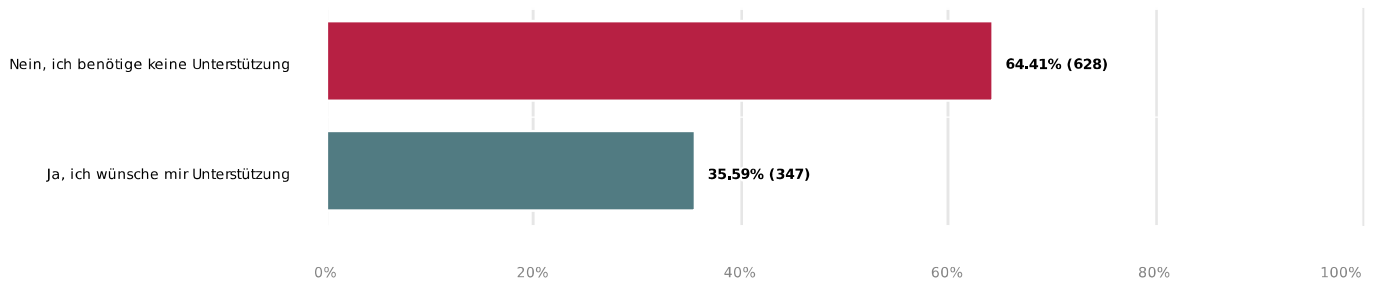
zu hohe Kanzleikosten	27,54%	57
zu wenige Mandate	12,08%	25
zu wenig Umsatz	22,22%	46
enttäuschte Erwartungen	23,67%	49
wirtschaftliche Aspekte (Verdienstmöglichkeiten zu schlecht)	40,58%	84
Digitalisierung der Kanzleiabläufe	1,45%	3
fehlende Digitalisierung der Kanzleiabläufe	12,56%	26
keine Fachangestellten	6,76%	14
Arbeitsklima in der Kanzlei	14,98%	31
Wechsel in die Justiz/Verwaltung	26,09%	54
Familienplanung	22,22%	46
dauerhafte Überlastung	38,16%	79
gesundheitliche Gründe	16,43%	34

686

zunehmende Bedrohungen gegenüber mir und/oder meiner Familie	4,83%	10	
andere berufliche Interessen	34,30%	71	
Sonstiges	27,54%	57	

686

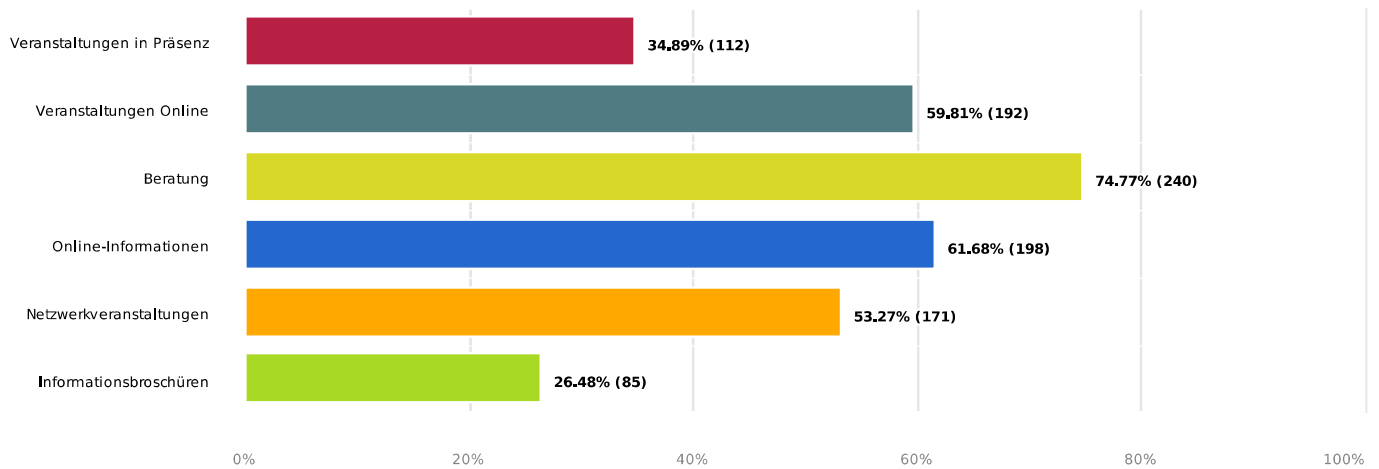
Benötigen Sie seitens der Rechtsanwaltskammer mehr Unterstützung in Ihrem Beruf?



Nein, ich benötige keine Unterstützung	64,41%	628	
Ja, ich wünsche mir Unterstützung	35,59%	347	

975

In welchem Format wünschen Sie Unterstützung von Ihrer Rechtsanwaltskammer?



Veranstaltungen in Präsenz	34,89%	112	
Veranstaltungen Online	59,81%	192	
Beratung	74,77%	240	
Online-Informationen	61,68%	198	
Netzwerkveranstaltungen	53,27%	171	
Informationsbroschüren	26,48%	85	

998